이타미시에서 "가 볼 만한 곳"

이타미시
마스코트 다미마루

이타미시립 어린이 문화과학관 이타미시 쿠와즈 3—1—36

☎072—784—1222
휴관일 / 화요일(공휴일인 경우 개관)·대체 공휴일·12월 29일~1월 3일 등
개관 시간 / 9:00~17:15(입장은 16:45까지)

플라네타륨 "MEGASTAR - IIB itami"가 그려내는 500만개의 별들이 빛나는 밤하늘을 해설원의 안내와 함께 즐겨 보세요.

일반 투영 외에 취학 전의 아이들을 대상으로 한 "어린이 투영"이나 별과 음악을 즐기는 "트와일라잇 투영" 등 여러가지 플라네타륨 투영을 실시하고 있습니다.

플라네타륨 투영 시각

평일 / ①11:15(학교·학원 단체 우선) ②15:30
토요일 / ①11:15 ②13:30 ③15:00 ④16:15(트와일라잇 투영)
일요일·공휴일 / ①10:00(어린이투영) ②11:15 ③13:30 ④15:00 ⑤16:15

관람료 / 3세~초등학생 100엔·중고생 200엔·성인 400엔
※자동차로 오시는 분은 이타미 스카이파크의 주차장을 이용해 주시기 바랍니다. (북쪽 주차장에서 도보 3분)

고야이케공원과 이타미시 곤충관 이타미시 고야이케 3가

☎072—785—3582 **(이타미시 곤충관)**
휴관일 / 화요일(공휴일인 경우 개관)·대체 공휴일·12월29일~1월1일
개관 시간 / 9:30~16:30(입장은 16:00까지)

간사이 굴지의 들새의 낙원 "고야이케공원"

공원 한쪽에 위치한 이타미시 곤충관은 1년 내내 아름다운 나비들이 이리저리 날아다니는 돔형 온실, 살아있는 곤충을 전시한 생태전시실, 주변에서 볼 수 있는 곤충의 세계를 재현한 확대 디오라마 등 매력이 넘치는 곤충박물관입니다.

입관료 / 3세~초등학생 100엔·중고생 200엔·어른 400엔
※자동차로 오시는 분은 고야이케공원 주차장을 이용해 주시기 바랍니다.

아라마키 장미공원 이타미시 아라마키 6—5—50

☎072—772—7696 **(미도리 플라자)**
휴원일 / 화요일 (공휴일인 경우 개관)·대체 공휴일·12월 29일~1월 3일,
단 5·6·10·11월은 무휴
개원 시간 / 9:00~17:00(단 5월 15일~6월 30일 18:00까지)

세계의 장미 약 250종 1만 송이가 남유럽풍의 세련된 원내 일대에 어우러져 피어 있습니다.이타미 태생으로 세계적으로 유명한 "아마쓰오토메" "마담 비오레" 등이 심어져 있습니다.

개화 시기는 5~6월과 10~11월입니다.

이타미시의 주요 공원

이타미 스카이파크로 오시는 길

- **한큐 이타미역** 이용은 시 버스 ⑥번 승차장 "가미쓰 경유 오사카국제공항행"또는 "이와야 순환", **JR 이타미역** 이용은 시 버스 ⑥번 승차장 "이와야 순환", **오사카 국제공항** 이용은 시 버스 ⑨번 승차장 "가미츠·한큐 이타미행"을 타고 " 이타미 스카이파크 가미스코"에서 하차. 소요 시간은 각각 약 10분~20분.
- 유료 주차장 341대(북쪽 주차장 114대, 중앙 주차장 75대, 남쪽 주차장 152대) 입고 시간/개원 시간~20 : 30 (20분당 100 엔)
- 소형 버스, 대형 버스 주차는 예약이 필요합니다.(대형 3,000엔·대형 이외 1,500 엔)

개원 시간 / 7:00~21:00 (4월~10월 토·일요일, 공휴일)
9:00~21:00(4월~10월 평일·11~3월)
야간은 폐쇄

문의

- **이타미 스카이파크 파크 센터**
  이타미시 모리모토 7—1—1 ☎072—772—3447
- **이타미시청 공원과 ☎072—784—8134**

이 팜플렛은 2만부 작성하고 인쇄비는 1부당 23엔입니다.

이타미 스카이파크

(공항 인접 공원)

이타미시 마스코트
히코마루

공항을 바라다볼 수 있는 푸른 자연이 가득한 공중 회랑

itami

1 북쪽 입구

"파크 센터"에서는 공원 내 "중앙 입구"의 거리 광장에서 2003년에 발견된 야요이 시대(약 2400년 전)의 관개 시설(이와야 유적) 외에도, 가미쓰 지구의 역사와 이타미 공항에서 실제로 사용된 항공 관제 레이더 등을 전시하고 있습니다.

2 하늘의 언덕

단단테라스"는 12단으로 구성된 잔디와 돌의 대계단. 하늘을 향해서 날아오르는 항공기를 눈 앞에서 볼 수 있는 최고의 포인트입니다. 이착륙 풍경을 보면서 도시락을 먹는 것도 좋다. 또 다목적 광장에는 이타미공항에 인접한 도도부현을 기념해서 나무를 재배한 "향토의 숲"이 있습니다.

3 모험의 언덕

광대한 잔디밭의 경사면을 이용하여 다세대가 놀이를 통해 교류할 수 있습니다. 그 중에서도 한층 눈길을 끄는 것이 큐브 어드벤처(거대 입체 미로)입니다. 그 안은 그물로 만든 미로로 되어 있습니다.

이 밖에도 미끄럼틀과 화장실 옥상을 정글짐, 모래놀이터 등 신나는 놀이기구가 가득합니다.

4 진달래 언덕

이타미시의 시민의 꽃 "진달래". 넓이 약 2,500㎡의 경사면에 4종류(히라도ㅅㅅㅈ, 키리시마ㅅㅅㅈ, 도단ㅅㅅㅈ, 사ㅅㅈ기) 약 1만 4천여 송이의 진달래가 봄이면 아름다운 꽃을 피웁니다.

연덕 전체에 향장 곱게 피어 있는 진달래꽃. 웅장한 경관을 즐기실 수 있습니다.

5 중앙 입구

"스카이테라스"는 3층 건물 전망대로 공원 중앙에 위치해 있으며, 항공기의 이륙·착륙이 다 잘 보입니다. 3층에 있는 대형 모니터에서는 이착륙하는 항공기의 정보를 리얼 타임으로 확인할 수 있습니다.

야요이시대(약 2400년 전)의 관개 시설(야와야 유적)이 발견된 곳은, 바로 여기 "거리 광장". 현지에는 레플리카를 전시해, 발견 당시의 상황을 재현하고 있습니다.

6 벌자리 언덕

이 언덕의 경사면에 있는 비탈길은 '스타라이트 패스(별자리 오솔길)'라는 이름의 밤이면 아름답게 나타나는 환상적인 길입니다. 130m에 이르는 그 길에는 LED로 표현한 87개의 별자리가 숨어 있습니다.

7 휴식의 언덕

"ITAMI 사인"은 세로 5.4m, 가로 20.1m로, 이타미시의 "전통과 역사"의 상징인 천주의 날상 지에 있어서의 주조나 상가 지붕의 연속성을 테마로, 도시가 가지는 젊음과 활기를 부여하여 디자인한 것입니다.

8 날개의 언덕

"연덕 위 주차장"은 이름 그대로 연덕의 중턱에 설치된 주차장. 자동차를 탄 채 공항의 활주로를 내려다볼 수 있는 절호의 장소입니다.

여기에 있는 전망대, "윙 덱"은 보잉777과 똑같은 크기로 폭이 약 61m이며, 항공기의 크기를 이것으로써 실감할 수 있습니다. 또한 덱 아래에는 유아용 놀이기도 설치되어 있습니다. 2017년 가을에는, 1~3세 아이를 대상으로 한 영유아용 놀이기구 구역이 새롭게 오픈했습니다.

9 남쪽 입구

"남쪽 주차장"과 "연덕 위 주차장"의 입구에 해당하는 구역. 이 입구의 남쪽에 바로 인접하고 있는 "스카이랜드 하라다"는 건물 옥상에 광대한 운동장과 잔디 광장이 있으며, 이곳에서 내려다보는 공항은 이타미 스카이파크와는 또 다른 경치입니다.

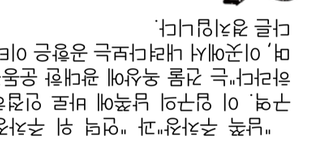

이타미 스카이파크

이타미시마스코트
히코마루

- 소재지: 이타미시 모리모토 및 이와야 각일부
- 면적: 약 9헥타르
- 개원 시간: 9:00~21:00
  ※4~10월 토일, 공휴일은 7:00~ 개원
- 휴원일: 연중무휴

"이타미 스카이파크"는 "오사카국제공항 주변 녹지"로 항공기 소음의 경감과 주변지역의 생활 환경 개선을 목적으로, 1993년부터 2008년에 걸쳐 나라·효고현·이타미시의 3자 공동으로 정비한 것입니다. 또한 이타미 스카이파크의 일부 시설은, Kansai Airports 및, 신간사이 국제공항 주식회사의 조성금을 받아 정비하고 있습니다.

2019년 3월 작성

이타미 스카이파크

(공항 인접 공원)

이타미 스카이파크의 "부탁 말씀"

- 애완동물 산책은 원로에서만 해 주시기 바랍니다.
  잔디, 나무, 분수 및 수류 시설 주변은 금지입니다.
- 공놀이,불꽃은 일절 금지입니다.
  텐트류의 설치는 금지입니다. 레저 시트 등은, 바람에 날리지 않도록 매우 주의해 주시기 바랍니다.
- 어린이의 안전을 위하여 놀이기구 이용은 보호자 동반으로 부탁드리겠습니다.
- 쓰레기는 각자 가지고 가시기 바랍니다.
- 실내는 금연입니다.담배꽁초는 버리지 마시기 바랍니다.
- 오토바이와 자전거 타기는 금지입니다.북쪽·중앙·남쪽 입구에 있는 주차장에 세워 주시기 바랍니다.
- 조깅은 공항 측 펜스 옆의 원로를 사용해 주시기 바랍니다.
  다른 방문객들에게 방해가 되지 않도록 주의해 주시기 바랍니다.
- 방문객들의 안전을 위해 원내에는 약 20대의 방범 카메라가 설치되어 있습니다. 이해해 주시기 바랍니다.

이타미시 마스코트 히코마루

1 북쪽 입구

- 파크센터
  사무실·다목적실
  이와야 유적과 가미쓰지구의 역사 전시
  항공 관제 레이더 전시
  YS-11 프로펠러 전시
- 거리 광장
- 북쪽 주차장 주차 대수(114대)

2 하늘의 언덕

- 단단테라스(돌 계단)
- 다목적 광장・잔디 공원・향토의 숲
- 표주박 밭

3 모험의 언덕

- 큐브 어드벤처(거대입체미로)
- 미끄럼틀
- 정글 짐
- 모래놀이터・화장실

4 진달래 언덕

- 진달래 언덕
  4종, 14,000송이의 진달래
- 중앙주차장 주차 대수(75대)

파크센터

단단테라스(돌계단)

큐브 어드벤처(거대입체미로)

진달래 언덕

이타미시립 어린이 문화과학관

이타미시 마스코트 다미마루

미끄럼틀

간사이 에어포트(주)의 조성금으로 2017년 오픈

1~3세 유아용 놀이기구 구역

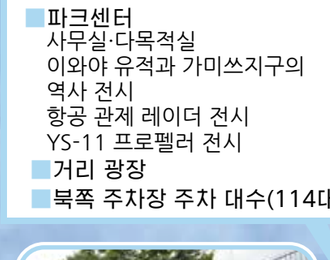

새해 해돋이

5 중앙 입구

- 스카이테라스
  카페·매점·화장실
  운항 정보 모니터
- 분수
- 거리 광장
  야요이 시대(약 2400년 전)의 관개시설(이와야 유적)

6 별자리 언덕

- 스타 라이트 패스
  (별자리 오솔길)
- 잔디 광장

7 휴식의 언덕

- 이타미 대형 영문자 ITAMI
- 연못・화장실

8 날개의 언덕

- 윙 덱
  (대형 여객기의 주익과 같은 크기)
  폭 약 61m
- 놀이기구 광장
  유아용 놀이기구
  1~3세아용 놀이기구 구역

9 남쪽 입구

- 남쪽 주차장
  남쪽 주차장 A 주차 대수(80대)
  남쪽 주차장 B 주차 대수(42대)
  언덕 위 주차장 주차 대수(30대)
  합계 152대
- 화장실・관리동

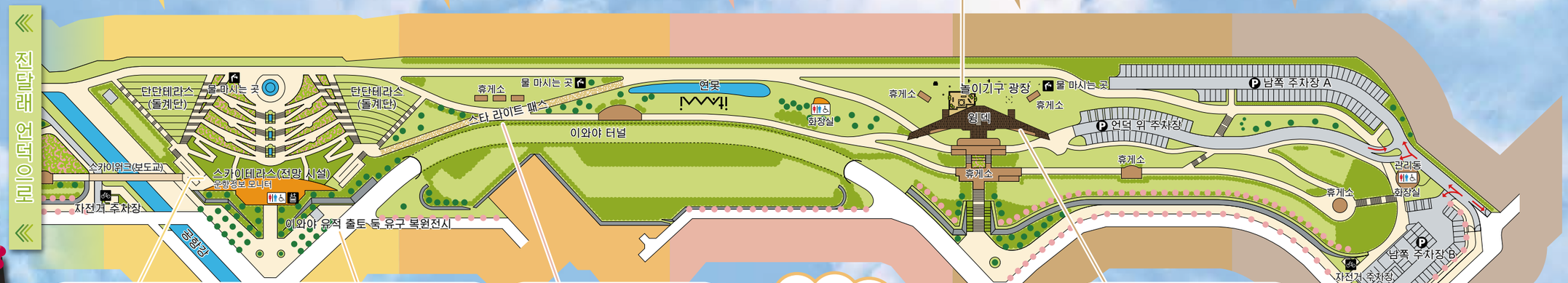

스카이테라스

이와야 유적

스타 라이트 패스(별자리 오솔길)

별자리를 찾자!

작은곰자리 거문고자리
독수리자리 궁수자리

아래의 4개의 별자리도 숨어 있다!

백조자리 돌고래자리
북쪽왕관자리 전갈자리

윙 덱